




Présentation sommaire de notre produit



Indik, l'instrument qui prend les pulsations de votre entreprise

A vertical bar on the left side of the slide, consisting of four horizontal segments of varying shades of green and yellow-green.

AUTOMATISATION DE LA GÉNÉRATION
ET DE LA DISTRIBUTION DE TABLEAUX
DE BORD

mai 2018

TABLE DES MATIÈRES

- Objectifs
- Notre produit
- Choix technologiques
- Versions et licences
- Services professionnels
- Expériences
- Contacts

INDIK^{MC}

- **Permet de configurer et générer facilement** des tableaux de bord pour fournir un état de la situation requis à la prise de décisions par les différents niveaux de gestion
 - CIO, vice-présidents et directeurs, responsables des technologies de l'information, de la conformité, de la gestion des risques, des opérations et de la sécurité
- **Possède une base de connaissances** qui contient des métriques et des tableaux de bord prêts pour le traitement, la génération et l'analyse
 - Composée de 26 catégories de métriques et de tableaux de bord pour chacun des domaines TI et sécurité TI
- **Intègre un mode expert et assisté**
 - Interface complète avec toutes les fonctions ou activation de l'assistant pour utiliser les fonctions simplifiées grâce à l'intelligence artificielle


**Dépôt une marque de commerce INDIK^{MC} au Canada et aux États-Unis.
Processus en cours pour breveter le produit**

CRÉATEURS ET INVESTISSEURS

UNE ENTREPRISE 100% QUÉBEC

- **Créé** à Montréal grâce au savoir et à l'expertise locale
- **Conçu** par SecurEcom avec la participation des membres des pratiques spécialisées et de la division **INDIK** responsable du développement, du support et de l'exploitation
- **Qualifié** pour les crédits en recherche et développement
- **Financé** par plusieurs groupes: SecurEcom, financement privé, BDC, PME Montréal, etc.
- **Favorisé** le développement du savoir Québécois et son rayonnement sur les marchés internationaux

OBJECTIFS D'UN TABLEAU DE BORD



- Trouver les découvertes et surveiller la situation
- Informer les individus responsables de prendre une action
- Combiner des données de différentes sources

- Identifier la relation entre les éléments et les événements
- Créer une vue simple à partir des données consolidées pour créer de la connaissance
- Évaluer le risque, permettre et orienter des décisions basées sur des faits

- Résumer les informations pour présenter une vue globale
- Assister dans l'analyse du risque pour prédire des situations futures
- Créer un système de connaissance qui permet à l'entreprise de gérer le risque de façon proactive


OBJECTIFS DE NOTRE PRODUIT

- **Capitaliser** sur la puissance du produit avec l'abstraction de la complicité de la tâche (mode expert et assisté)
- **Créer** les métriques et les tableaux de bord à partir des catégories prédéfinies dans la base de connaissances
- **Automatiser** et standardiser le processus de conception, de création et de génération
- **Faciliter**, simplifier et automatiser l'analyse et la manipulation des données basées sur un ensemble de règles
- **Simplifier** la génération et la distribution des tableaux de bord dans le temps pour la prise de décisions
- **Mesurer** la progression du processus de génération des tableaux de bord



Approche
traditionnelle

Approche préfabriquée
Indik



BÉNÉFICES QUANTIFIABLES D'INDIK^{MC}

La valeur ajoutée

- Niveau de confiance élevé dans la **justesse des métriques** et de l'information produite
- Processus de production et de génération des tableaux de bord **optimisé, efficient et constant**
- **Diminuer les efforts et les coûts** pour configurer les tableaux de bord et les générer automatiquement

Le type d'actions possibles

- Avoir une **vue d'ensemble de gestion** de la situation actuelle
- Prendre des **décisions plus éclairées et avec confiance** grâce à l'exactitude des informations produites
- **Obtenir les tendances** pour des métriques spécifiques
- **Expliquer et communiquer facilement les résultats** grâce à la simplicité des métriques et des tableaux de bord
- **Générer rapidement** de nouveaux tableaux de bord pour appuyer et confirmer certaines actions
- **Capacité de prendre les actions requises à temps**

DESCRIPTION DU PRODUIT INDIK^{MC}

BASE DE CONNAISSANCES

- Liste des catégories de métriques et de gabarits de tableaux de bord contenus dans la base de connaissances



CATÉGORIES DE MÉTRIQUES
PRÉCONFIGURÉES ET INCLUSES
DANS LA **LIBRAIRIE INDIK**

Métriques de gestion **sécurité TI**

• Finances	• Risques	• TI
• Projet	• Risques opérationnels	• Infrastructures de sécurité
• Coûts	• Incidents et événements	• Sécurité des Télécommunications
• RH	• Vulnérabilités et menaces	• Sécurité des applications
• Services	• Mises à jour	• Identités et des accès
• Actifs	• Correctifs	• Internet des objets (IOT)
• Gouvernance	• Configurations	• Cybersécurité
• Politiques	• Changements	
• Conformité	• Disponibilité	
• Sensibilisation	• Tests	
• Prévention des fuites de données		



CATÉGORIES DE MÉTRIQUES
PRÉCONFIGURÉES ET INCLUSES
DANS LA **LIBRAIRIE INDIK**

Métriques de gestion **TI**

• Exécutive	• Risques	• Capacités
• Objectifs d'affaires	• SLA	• Continuité des affaires
• Finances	• Politiques	• Changements
• Projet	• Architectures	• Sécurité TI
• Coûts	• Configurations	• Télécommunications
• RH	• Déploiements	• Applications
• Gouvernance	• Tests	• Identités et des accès
• Services	• Disponibilité et relève TI	• Incidents et événements
• Actifs	• Mises à jour	• Problèmes
• Conformité	• Correctifs	
	• Internet des objets (IOT)	

Sélection des objets à partir d'une liste de critères:

- | | |
|---|---|
| <ul style="list-style-type: none"> • Types de tableaux de bord: gestion, technique et opérations • Domaines: TI et sécurité TI • Catégories: 26 par domaine | <ul style="list-style-type: none"> • Niveau hiérarchique • Destinataire • Fréquence • Formats et types: métriques et tableaux de bord |
|---|---|

DESCRIPTION DU PRODUIT INDIK^{MC}

PROCESSUS AUTOMATISÉ

Contrôle centralisé de la conception et de la production



DESCRIPTION DU PRODUIT INDIK^{MC}

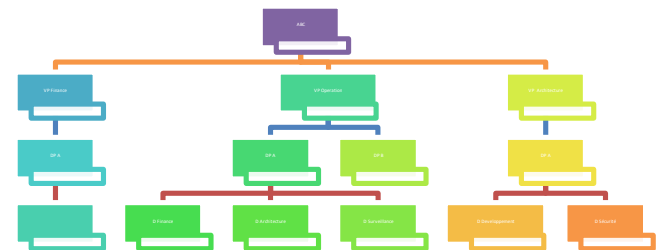
SOLUTION TECHNOLOGIQUE

PROFILS ET DROITS D'ACCÈS SELON LE RÔLE ATTRIBUÉ



Le profil attribué à un utilisateur client déterminera son rôle et ses droits

- Profils de gestionnaire, d'analyste, de contributeur ou de destinataire
- Droits d'analyste pour définir et configurer des métriques et tableaux de bord
- Droits de gestionnaire, d'analyste et de contributeur pour participer au processus de génération
- Droits de consultation pour recevoir les tableaux de bord générés
- Accès et utilisation des objets de la base de connaissance en fonction de la compagnie et du département




LICENCES ET DÉPLOIEMENT

VERSIONS ET LICENCES

- **Versions (licences annuelles)**
 - **De base** par utilisateur (sans automatisme)
 - **Professionnelle** par utilisateur
 - **Consultation** par utilisateur

- **Base de connaissances (licences annuelles)**
 - Domaines et catégories (selon le nombre de catégories acquises)

- **Déploiements offerts** 
 - Infonuagique multi-clients et privé

- **Support de base et avancé (licences annuelles)**

3 APPROCHES DE DÉPLOIEMENT :

- **Sans service d'accompagnement :**
 - utilisation de l'assistant pour implanter rapidement les tableaux de bord à partir de la base de connaissances

- **Avec service d'accompagnement:**
 - réalisation d'une preuve de concept avec l'assistance de SecurEcom pour configurer un tableau de bord et ses métriques

- **Prise en charge de l'implantation par SecurEcom:**
 - utilisation de SecurEcom pour configurer et implanter en production l'ensemble des tableaux de bord

SERVICES PROFESSIONNELS

6 offres de services

1. Analyser les tableaux de bord et métriques existants pour formuler des recommandations
2. Accompagner le client dans la qualification et le choix de ses nouveaux métriques
3. Concevoir et définir les nouveaux tableaux de bord et leurs métriques à partir de notre base de connaissances
4. Implanter les nouveaux tableaux de bord
5. Analyser et corréler les données et l'intelligence d'affaire
6. Définir une offres personnalisées avec le client

EXPÉRIENCES

- 30 années d'expérience dans des firmes TI et big4
- Expérience en TI, sécurité, modèles d'audit et de risque
- Expertise approfondie en TI, télécommunications, gestion du risque et de la sécurité
- Connaissance approfondie dans le développement de méthodologies
- 15 années d'analyse de produits de tableaux de bord
- Supporté par nos outils utilisés dans une centaine de mandats de consultation

Contacts

SecurEcom Services Conseils inc.

368 Notre-Dame ouest, bureau 101
Montréal, Québec
H2Y 1T9
T.514-544-0442
F.514-840-3998
Courriel : info@securecom.ca

Chez INDIK

Ventes

T.514-316-7788 Ext. 3424
T.1-855-863-4888 Ext. 3424
F.514-840-3998
Courriel : ventes@indik-dashboard.com

Support

T.514-316-7788 Ext. 3000
T.1-855-863-4888 Ext. 3000
F.514-840-3998
Courriel : support@indik-dashboard.com